

Подготовительная группа

План работы по теме «ЯГОДЫ» (15.06.20 - 30.06.20)

- Утренняя гимнастика <https://youtu.be/iuk0YwPIHZE>
<https://yandex.ru/video/search?text=физкультура%20дома%20для%20дошкльников&path=wizard&parentreqid=1586259515284125-467482630747301397800326-production-app-host-vla-web-yp124&filmId=10108237884693250945>
- Комплекс упражнений вместе с ребенком для всех возрастов
<https://youtu.be/XvLnsqbMkwI> флешмоб для детей 5-7 лет
- игра самолет все возраста
<https://youtu.be/ZnZSAx0IFHg?list=PLIdM5W7cLpWEBZpE6rAQ6oHez9zIsXynj>
- крокодильчик просто класс все возраста
<https://youtu.be/st62NISQCyg?list=PLIdM5W7cLpWEBZpE6rAQ6oHez9zIsXynj>
- «у жирафа пятна» для малышей
<https://youtu.be/9qu2TwyuJII?list=PLIdM5W7cLpWEBZpE6rAQ6oHez9zIsXynj>
- танец «просто мы маленькие звезды» все возраста
<https://youtu.be/z0ovwRKAfEw>
- все танцуют Чичу-Рику средний, старший, подготовительный возраст <https://youtu.be/qgZL5w2oYUY>

ЗАРЯДКА И ФИЗМИНУТКИ

<https://youtu.be/tGDw-SMmy9I>

https://youtu.be/7ELMG_9fVeY

<https://youtu.be/vre4MVRlq4k>

<https://youtu.be/QuqQcy6DsGE>

<https://youtu.be/zGIV7Xa9Rkw>

<https://youtu.be/Lce9S3x6L1U>

<https://youtu.be/nDKtS1gRU4w>

<https://youtu.be/CO0mUekg74U>

физминутка для глаз

<https://youtu.be/4fwJ3U9F1fg>

Понедельник 15.06



<https://nsportal.ru/detskiy-sad/logopediya/2019/10/03/yagody>

Тема: «Ягоды»

Цель: ознакомление с видами ягод.

Рисование

Тема: «ягоды»

Цель: Обучение умению правильно и аккуратно использовать краски или карандаши, придумывая цветы, учить детей фантазировать.

https://www.youtube.com/watch?v=Sy_Ri-J92Ak

<https://www.youtube.com/watch?v=IsLytZqdLr8>

Вторник 16.06

Прочитайте сказку В.Катаева «Дудочка и кувшинчик».

Посмотрите презентацию, отгадайте загадки.

<https://www.youtube.com/watch?v=IwuUizcowco>

Знакомство с ягодами.

<https://foodandhealth.ru/yagody/>

Среда 17.06

Стихи и загадки о ягодах.

Цель: познакомить детей со стихотворениями о ягодах.

<https://mamamozhetvse.ru/zagadki-pro-yagody-dlya-detej-30-luchshix.html>

<https://ped-kopilka.ru/vneklasnaja-rabota/zagadki-schitalki-i-skorogovorki/zagadki-pro-yagody-s-otvetami.html>

Лепка

Тема: «Необычная ягода»

Цель: Продолжить знакомить детей с приемами лепки-скатывание, деление целого на части при помощи стэки, передавать в лепке детали, показать приемы оформления вылепленной фигуры дополнительными элементами.

<https://www.youtube.com/watch?v=s1FmtcN3JUM>

<https://www.youtube.com/watch?v=8gafwwEd80Q>

Тема: работа с раскрасками.

Цель: развитие мелкой моторики кистей рук.






Четверг 18.06

Игра «Четвертый лишний»





Пятница 19.06

Аппликация

<https://www.youtube.com/watch?v=2MvcDW9JYBQ>

<https://www.youtube.com/watch?v=ZC9Erq2Jdlw>

Мультфильм:


<https://yandex.ru/video/preview/?filmId=4181245866722472121&text=%D1%8F%D0%B3%D0%BE%D0%B4%D1%8B%20%D0%BC%D1%83%D0%BB%D1%8C%D1%82%D1%84%D0%B8%D0%BB%D1%8C%D0%BC&path=wizard&parent-reqid=1590328502272882-1006271830329230163900300-production-app-host-man-web-yp-35&redirent=1590328520.1>

Понедельник 22.06

Тема: «Хохломские ягоды»

Цель: Продолжать знакомить детей с видами росписи (хохломской) закреплять умение пользоваться кистью;

- рисовать концом кисти;
- развивать продуктивное мышление, восприятие цвета, формы, величины; мелкую моторику;
- расширять представления детей о ягодах.





Лепка

Тема: «Ягоды в корзине»

Задачи:

- Совершенствовать мелкую моторику рук;
- Совершенствовать навыки работы с пластилином:
- Раскатывать пластилин в длинный жгут;
- Развивать творческое начало, учить украшать свою работу дополнительными деталями;

Вторник 23.06

Аппликация

Тема: «Ягода малина»

Цель: Учить вырезать круг из квадрата, овал из прямоугольника, продолжать учить пользоваться ножницами.



Развивающие онлайн игры по теме ягоды –

<https://www.igraemsa.ru/igry-dlja-detej/poznavatelnye-igry/igra-jagodnoe-varene>

<https://bibusha.ru/igra-najdi-lishnee-ovoshchi-frukty-i-yagody>

Среда 24.06

Мультфильмы: <https://www.youtube.com/watch?v=NlwHivIt1g>

<https://ok.ru/video/4760798647>

Четверг 25.06

Презентации: <https://infourok.ru/prezentaciya-na-temu-yagodi-lesnie-i-sadovie-podgotovitel'naya-gruppa-3296393.html>


Пятница 26.06

Художественная литература

<http://osken.kz/mybooks/chrestomathy/index.html#88>

Понедельник 29.06


Продолжить ряд




Найди тень



14. Упражнение «Что склевал воробей?»: Рассмотри рисунки. Сравни их и определи, что склевал воробей.






*Помоги Винни-Пуху
найти дорожку
к малине*





МамАня

Вторник 30.06

Дорисуй и раскрась



Напиши число в каждой корзинке сколько получилось ягод





На рисунках найди и назови ягоды, отметь их значком + в кружочках.

Назови, что здесь лишнее.

ЯГОДЫ _____

ЦЕЛЬ ЗАНЯТИЯ: умение правильно называть ягоды; расширение словаря существительных и устойчивых словосочетаний.

1. На рисунках найди и назови ягоды, отметь их значком + в кружочках. Назови, что здесь лишнее.

24
25



Лепка: «Клубника на тарелке».

Задачи: Летом можно отведать сладкую ароматную клубнику. От этих сочных ягодок никто не откажется. Конечно, сезон клубники недолог. Лакомство приходится долго ждать, ягоды спеют и радуют сладкоежек своим необычным вкусом, но растения быстро перестают плодоносить. А вот слепить интересную яркую поделку из пластилина в виде клубники можно в любое время года с детьми. Такие изделия напомнят о солнечном лете, теплых днях, о море овощей и фруктов, которые можно попробовать в это время года. Также подобные пластилиновые поделки станут замечательной едой для кукол. С пластилиновыми фигурками интересно играть.

Материалы для лепки: □ пластилин зеленого, красного и желтого цветов; □ деревянная зубочистка.

Клубника из пластилина поэтапно

Ягодки клубнички красные и аппетитные. Для их лепки понадобится брусок яркого цвета. Необходимо также будет сделать хвостики и листья, чтобы поделка смотрелась более правдоподобно. Для этого понадобится зеленый пластилин. Подготовьте пластилин нужных цветов для работы.

Продумайте, сколько ягодок вы хотите сделать. Отщипните от красного бруска необходимое количество кусочков пластилина. Каждый из них разомните в руках и скатайте для начала шарики. Пальцами каждому шарiku придайте форму, похожую на ягодку клубнички. С одной стороны шарик должен стать более узким.

Возьмите зубочистку и острым кончиком нарисуйте в шахматном порядке маленькие вмятины. В дальнейшем они будут заполнены косточками. Из зеленого пластилина сделайте несколько колбасок. Маленькие плоские детали

соберите в виде буковок Ж, чтобы получить хвостики для ягодок. Сверху прикрепите еще одну маленькую зеленую деталь. Подготовьте зеленый хвостик для каждой ягодки. Вмятины от зубочисток заполните крошками желтого пластилина. Придавите сверху бугорки, чтобы они сровнялись с красной поверхностью.

К широкой части каждой ягодки подклейте хвостик. Пестрые ягодки аппетитной клубнички из пластилина готовы.

Физкультминутка.

Мы с друзьями Солнечным погожим днём

Мы с друзьями в лес идём.

Мы с собой несём корзинки.

Вот хорошая тропинка! (Ходьба на месте.)

Собираем землянику,

Ищем вкусную чернику,

Голубику, костянику,

Кисловатую бруснику. (Наклоны вперёд.)

А вокруг полно малины.

Пройти мимо не могли мы.

Собираем по кустам.

Здесь отличные места! (Повороты влево-вправо.)

Снова мы идём по лесу. (Ходьба на месте.)

А вокруг — так интересно! (Потягивания — руки в стороны.)

Отдохнуть пора, дружок.

Мы присядем на пенёк.

Землянику ищем

Мы шли-шли-шли,

Землянику нашли.

Раз, и два, и три, и четыре, и пять,

Начинаем искать опять. (Руки на поясе, ноги на ширине плеч.

Наклоняясь, надо левой рукой коснуться кончиками пальцев правой ноги, правая рука остаётся на поясе — выдох.

Выпрямиться — вдох.

Собираем землянику.

Теперь ягодка у левой ноги — быстро собираем её.

Придётся опять наклониться.)

Игры на развитие логического мышления

Танграм "Транспорт"	http://www.igraemsa.ru/igry-dlja-detej/igry-na-logiku-i-myshlenie/tangra...
Танграм "Звери"	http://www.igraemsa.ru/igry-dlja-detej/igry-na-logiku-i-myshlenie/tangra...
Судоку "Новогодние игрушки"	http://www.igraemsa.ru/igry-dlja-detej/igry-na-logiku-i-myshlenie/sudoku...
"Цветные фигуры"	http://www.igraemsa.ru/igry-dlja-detej/igry-na-logiku-i-myshlenie/igra-c...
"Забор"	http://www.igraemsa.ru/igry-dlja-detej/igry-na-logiku-i-myshlenie/igra-z...
"Ключики"	http://www.igraemsa.ru/igry-dlja-detej/igry-na-logiku-i-myshlenie/kluchiki
"Противоположности"	http://www.igraemsa.ru/igry-dlja-detej/igry-na-logiku-i-myshlenie/igra-p...
"Ассоциации"	http://www.igraemsa.ru/igry-dlja-detej/igry-na-logiku-i-myshlenie/igra-a...
"Больше-меньше"	http://www.igraemsa.ru/igry-dlja-detej/igry-na-logiku-i-myshlenie/igra-n...

Игры на развитие внимания, памяти, зрительного восприятия

"Хвостики"	http://www.igraemsa.ru/igry-dlja-detej/igry-na-vnimanie-i-pamjat/igra-hv...
"Найди отличия "Репка"	http://www.igraemsa.ru/igry-dlja-detej/igry-na-vnimanie-i-pamjat/igra-na...
"Звери в лесу"	http://www.igraemsa.ru/igry-dlja-detej/igry-na-vnimanie-i-pamjat/igra-zv...
Найди пару "Зверюшки"	http://www.igraemsa.ru/igry-dlja-detej/igry-na-vnimanie-i-pamjat/najdi-p...
Найди отличия "У бабушки"	http://www.igraemsa.ru/igry-dlja-detej/igry-na-vnimanie-i-pamjat/onlajn-...
"Найди белочек"	http://www.igraemsa.ru/igry-dlja-detej/igry-na-vnimanie-i-pamjat/onlajn-...
"Бинокль"	http://www.igraemsa.ru/igry-dlja-detej/igry-na-vnimanie-i-pamjat/igra-na...
"За грибами"	http://www.igraemsa.ru/igry-dlja-detej/igry-na-vnimanie-i-pamjat/igra-dl...
"Найди тень" Игра 1	http://www.igraemsa.ru/igry-dlja-detej/igry-na-vnimanie-i-pamjat/detskay...
"Найди тень" Игра 2	http://www.igraemsa.ru/igry-dlja-detej/igry-na-vnimanie-i-pamjat/igra-na...
Найди отличия "Солнышко"	http://www.igraemsa.ru/igry-dlja-detej/igry-na-vnimanie-i-pamjat/najdi-o...
Найди пару "Водный мир"	http://www.igraemsa.ru/igry-dlja-detej/igry-na-vnimanie-i-pamjat/najdi-p...
Найди отличия "Сюрприз"	http://www.igraemsa.ru/igry-dlja-detej/igry-na-vnimanie-i-pamjat/flesh-i...
"Спрятанные листочки"	http://www.igraemsa.ru/igry-dlja-detej/igry-na-vnimanie-i-pamjat/igra-sp...

Занятия по музыке для подготовительной группы

Приветствие

Ссылка

<https://www.youtube.com/watch?v=kV9nRgkhLwE>

1. Музыкально ритмические движения

«Пружинки и прыжки»

Ссылка

<https://www.youtube.com/watch?v=uJP6vYmFggg&list=PL5GiJuh9hWVZNo0q30USbEiFqxejrB55I&index=52>

2. Музыкально-дидактическая игра

«Яблонька» (на развитие восприятия музыки и тембрового слуха)

Ссылка <https://www.youtube.com/watch?v=YTqPWowa-9A&list=PL3EmGvy0Qt2LbJaxG9gGUnnYrFqjhwfrG&index=26&t=0s>

3. Пальчиковая игра

«Сороконожки» (на развитие межполушарных связей)

Две сороконожки бежали по дорожке.

Всё бежали и бежали, очень крепко нас обняли.

Ссылка <https://www.youtube.com/watch?v=QrHI3f-ZxUU>

4. Слушание музыки

«Три подружки» Д. Кабалевский

Ссылка <https://www.youtube.com/watch?v=B2XTjri8OAw>

5. Пение

«Горошина» (распевание)

<https://www.youtube.com/watch?v=Nsohnp0Hm2c>

«Пой с Машей» (сборник)

Ссылка <https://www.youtube.com/watch?v=OeJLsKho4Qo>

6. Танец

«Полька с хлопками» И. Дунаевский

Ссылка https://www.youtube.com/watch?v=Dj_g5IGJPRw

РАЗВЛЕЧЕНИЕ

«Петя и волк» (симфоническая сказка)

<https://www.youtube.com/watch?v=8hgqIFIGrE0&t=10s>

Комплекс физических упражнений

https://www.youtube.com/watch?v=r_gqIQlwXU0

<https://www.youtube.com/watch?v=EFXwqxHXAv0>

<https://www.youtube.com/watch?v=4CC3BkTAUIY>

<https://www.youtube.com/watch?v=FcV6A27TYkg>

<https://www.youtube.com/watch?v=NO0sSEKUbHA>

<https://www.youtube.com/watch?v=6uXLZK3XtZs>

*Уважаемые родители, надеюсь, данная информация будет для Вас
полезна!*

Всем здоровья и добра!

